

Guía de ajuste de la mascarilla AirFit N10



- Asegúrese de que el lado gris del arnés que tiene los logotipos de ResMed y de AirFit N10 quede hacia fuera.
- Desconecte las correas inferiores. Haga coincidir la base de la almohadilla con la base de la nariz.



- Coloque la almohadilla sobre la nariz.
- Sostenga la mascarilla contra la cara.
- Jale el arnés hacia arriba por sobre la cabeza.



- Traiga las correas inferiores por debajo de las orejas y ajuste los clips EasyClick a la parte externa del armazón.



- Afloje las lengüetas superiores de ajuste.
- Ajuste las correas de manera uniforme hasta que la mascarilla se apoye cómodamente justo debajo de la nariz y luego vuelva a colocar las lengüetas de ajuste para que coincidan con las correas superiores.

CONSEJO: Las correas superiores son los ajustes clave para optimizar el sello y la comodidad. Asegúrese de que no estén demasiado ajustadas.



- Afloje las lengüetas de ajuste de las correas inferiores. Ajuste las dos correas de manera uniforme hasta que la mascarilla esté estable y luego vuelva a colocar las lengüetas.
- Conecte los circuitos de la mascarilla a los tubos de aire conectados al dispositivo.

CONSEJO: Las correas inferiores requieren un mínimo de tensión para que la mascarilla resulte cómoda.



- Encienda el dispositivo para que arroje aire.
- Ajuste la almohadilla y el arnés hasta que la mascarilla esté apoyada con comodidad sobre la nariz y no tenga pliegues ni torsiones.
- La mascarilla está lista para usar ahora.

Nota: Consulte las instrucciones completas en el manual del usuario.



Opciones adicionales

- El paciente puede colocar la parte inferior del arnés por sobre o por debajo del cabello para adaptarse a su preferencia en estilos de peinado.
- Pueden agregarse apoyos blandos para aumentar la comodidad sobre las mejillas.

Distribuido por ResMed Corp, 9001 Spectrum Center Boulevard, San Diego, CA 92123 EE. UU. +1 858 836 5000 o 1 800 424 0737 (llamada gratuita). AirFit, SoftEdge y Spring Air son marcas de ResMed Ltd. SoftEdge y la tecnología Spring Air Technology son marcas de ResMed Ltd y están registradas en la Oficina de Patentes y Marcas de Estados Unidos. Las especificaciones se pueden modificar sin previo aviso. © 2014 ResMed 1017279/3 2014-08

Rx Only



Rendimiento sin esfuerzo

La mascarilla nasal compacta AirFit™ N10 integra la nueva serie AirFit de ResMed: el ajuste perfecto para usted. Su excelente rendimiento combinado con su óptima facilidad de uso la convierte en el referente en la categoría de mascarillas nasales compactas. La mascarilla AirFit N10 tiene un ajuste sencillo e intuitivo y es cómoda de usar, además su marco queda debajo de los ojos y ofrece una línea de visión despejada.

Sencillez

Los clips EasyClick se autoalinean para asegurar el armazón al arnés con facilidad. Además tiene una almohadilla con un clip-llave sencillo y un tubo corto integrado duradero y muy flexible.

Comodidad

La almohadilla blanda, el arnés SoftEdge™ y los apoyos blandos opcionales contribuyen en conjunto a lograr la satisfacción del paciente. La ventilación difusa ayuda a crear un entorno cómodo.

Libertad visual

Con su diseño compacto y elegante armazón que se coloca por debajo de los ojos, la mascarilla AirFit N10 ofrece a los pacientes una visión despejada.

Primera opción en general¹

La mascarilla AirFit N10 se ha diseñado para ofrecer la confiabilidad de rendimiento que los pacientes esperan de las mascarillas ResMed a la vez que brinda una óptima facilidad de uso y comodidad. Como lo indican dos estudios de ResMed, los pacientes calificaron la mascarilla AirFit N10 como su primera opción en general en comparación con las mascarillas nasales líderes de la industria. Elegida como la número uno por su facilidad de uso, estabilidad, comodidad y discreción tenga la seguridad de que la mascarilla AirFit N10 es la opción ideal para su negocio.



AirFit N10 características y beneficios

El arnés con diseño SoftEdge™

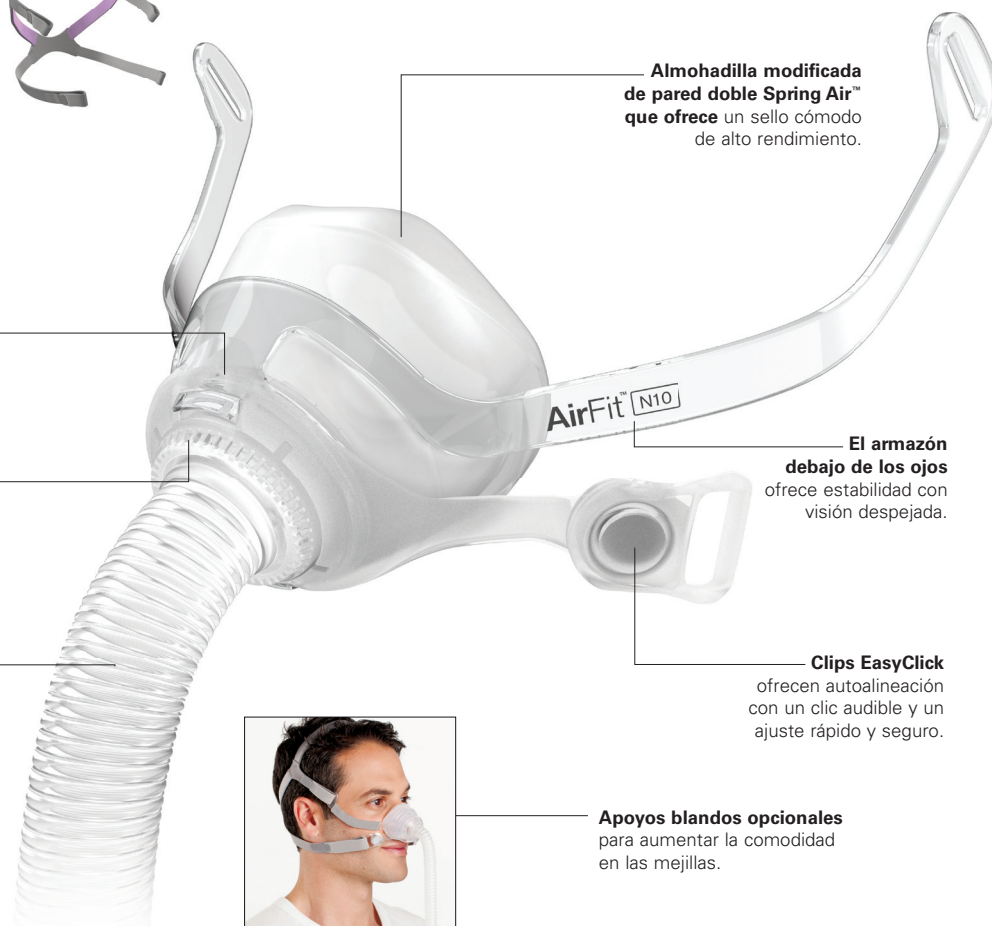
cuenta con una tela con bordes redondeados que reduce el riesgo de dejar marcas en la cara y, además, es cómoda de usar.



Almohadilla con clip llave es rápida y sencilla de quitar y volver a colocar.

Ventilación circular difusa que aleja el aire para reducir a un mínimo las molestias para el usuario y su pareja.

Tubo ligero, durable y flexible integrado al armazón. Diseñado para estirarse y flexionarse suavemente 360° para adaptarse a los movimientos del paciente durante el sueño sin comprometer el sello de la mascarilla.



Almohadilla modificada de pared doble Spring Air™ que ofrece un sello cómodo de alto rendimiento.

El armazón debajo de los ojos ofrece estabilidad con visión despejada.

Clips EasyClick ofrecen autoalineación con un clic audible y un ajuste rápido y seguro.

Apoyos blandos opcionales para aumentar la comodidad en las mejillas.



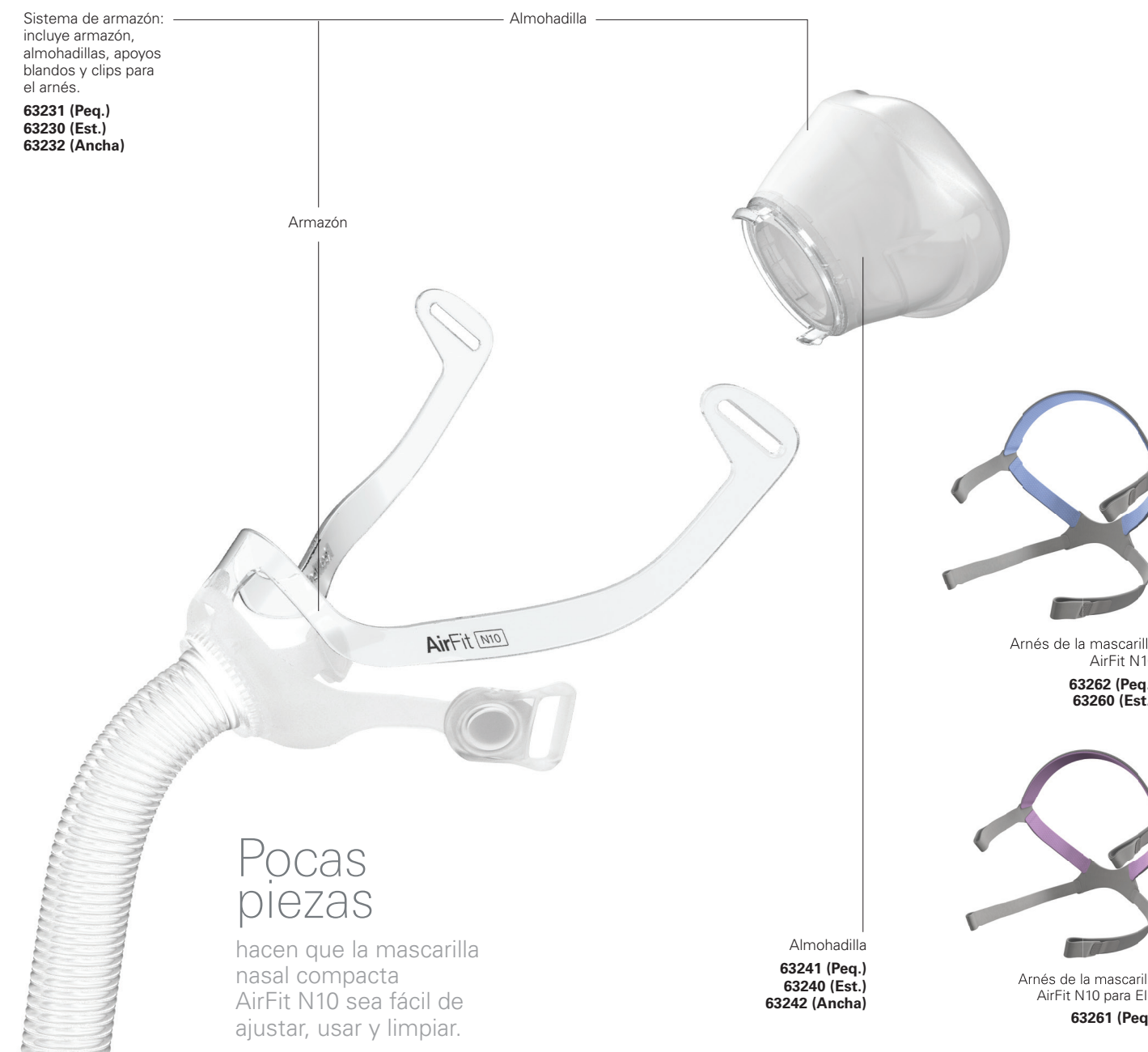
Componentes de la mascarilla AirFit N10

Sistema de armazón: incluye armazón, almohadillas, apoyos blandos y clips para el arnés.

63231 (Peq.)
63230 (Est.)
63232 (Ancha)

Almohadilla


Armazón



Pocas piezas

hacen que la mascarilla nasal compacta AirFit N10 sea fácil de ajustar, usar y limpiar.

Almohadilla
63241 (Peq.)
63240 (Est.)
63242 (Ancha)



Arnés de la mascarilla AirFit N10
63262 (Peq.)
63260 (Est.)



Arnés de la mascarilla AirFit N10 para Ella
63261 (Peq.)

Códigos de producto

Sistema de mascarilla AirFit N10 para Ella Pequeña	63201
Sistema de mascarilla AirFit N10 Pequeña	63229
Sistema de mascarilla AirFit N10 Estándar	63200
Sistema de mascarilla AirFit N10 Ancha	63202

Nota: Consulte el manual del usuario para obtener información más detallada.

* Respuestas combinadas de personas que manifestaron sus preferencias en encuestas independientes a pacientes en EE.UU., Reino Unido, Alemania, Francia y Australia desde septiembre de 2012. Visite www.resmed.com/maskbrand.



¹ En comparación con las mascarillas nasales líderes en la industria. Estudios internos de ResMed D632-105 de agosto 2013 y D632-124 de noviembre de 2013.